

bloc® FaceShield: La visière de protection



Conseils d'utilisation :

La visière de protection a été conçue pour protéger les yeux et le visage des projections de fluides. Elle protège les porteurs des grosses gouttelettes, mais ne protège pas des particules en suspension. Cette visière vient en complément des protections des voies respiratoires adéquates. La mousse au niveau du front et le réglage à votre tour de tête permettent plus de confort. Cette visière peut être portée avec un casque ou d'autres coiffes. Chaque visière est à usage personnel. Il est conseillé que l'utilisateur assemble sa propre visière de protection.

Attention :

À utiliser uniquement contre les projections de fluides.

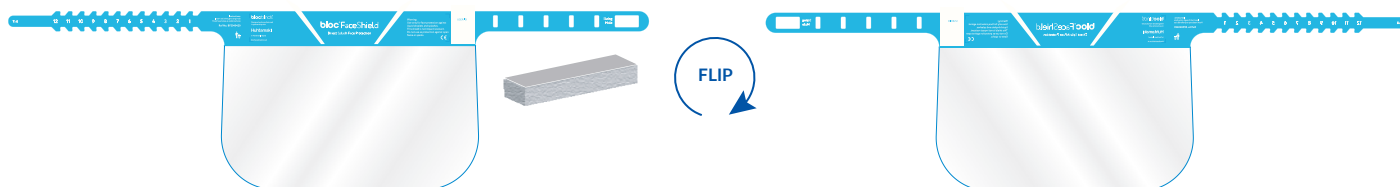
Cette visière ne résiste pas aux impacts de projectiles.

Matériaux inflammables : tenir éloignés d'une flamme ou source de chaleur.


Contenu d'un carton :
70 visières de protection
et 70 mousses à assembler

Notice de montage :

1/ Retirer la visière et la mousse du carton. Poser la visière sur une surface plane sur le côté imprimé.

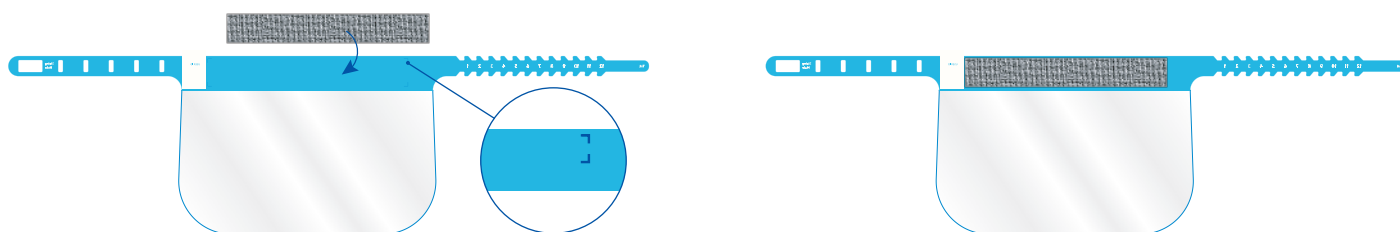


2/ Enlever la bande de papier de la mousse.




Certification CE :
Conforme aux normes :
EU 2016/425 (EPI classe 1),
EN 165:2005,
EN 166:2002,
EN 168:2002

3/ Coller la mousse sur le revers de la visière en vous aidant des repères.



4/ Ajuster le tour de tête de la visière à votre taille puis fixer le en insérant le crochet dans l'encoche appropriée avant de la porter.



5/ Peut être utilisée toute la journée quand cela est possible.



À jeter après usage.
Ne pas jeter sur la voie publique.

Huhtamaki